



APLICAȚIA MYT - COMENZI DE LA DISTANȚĂ CUM PUTEȚI ÎNCUIA/DESCUIA MAȘINA DE LA DISTANȚĂ



ÎNCUIAT/DESCUIAT

MODELE ACCEPTATE*

- ✓ Yaris Cross
- ✓ Aygo X
- ✓ Yaris Model Year 21
- ✓ Toyota bZ4X

*Funcțiile de comenzi de la distanță depind de calitatea locală și de opțiunile OE specifice necesare.

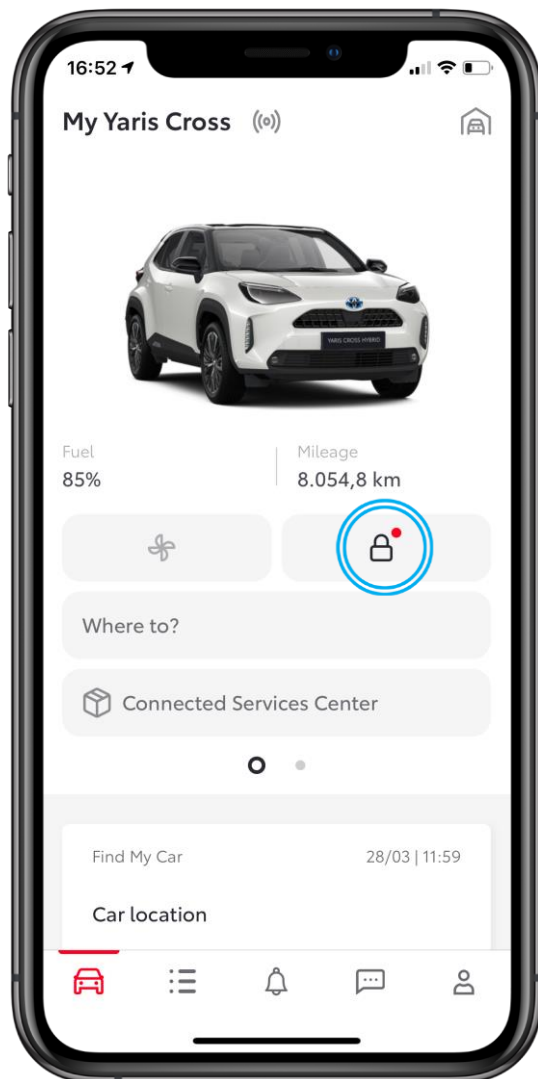
Informații valabile din 11/2021



ÎNCUIAT/DESCUIAT

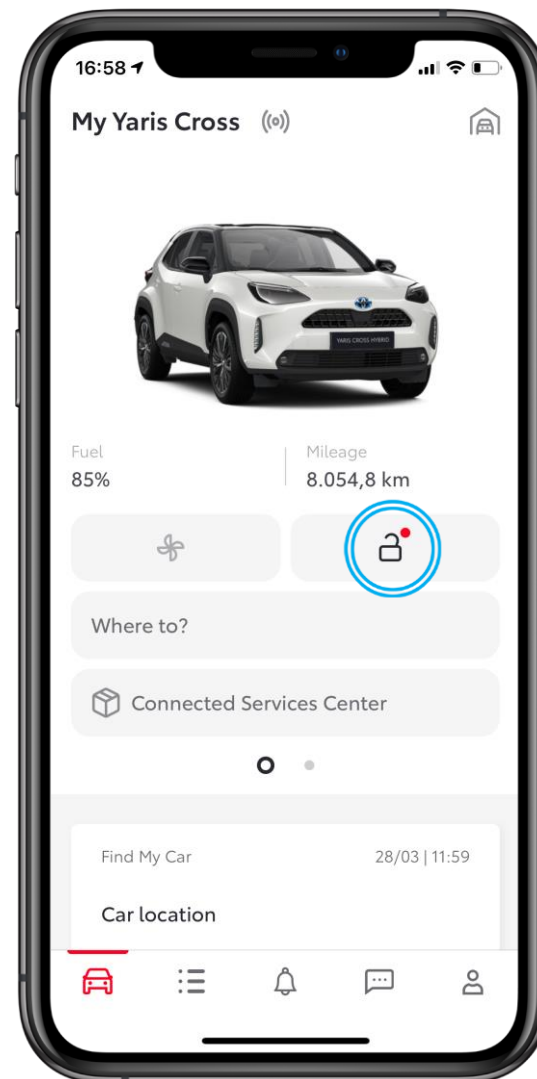
STARE DE AVERTIZARE

Utilizatorul accesează ecranul Stare mașină. Dacă oricare dintre senzorii Stare mașină sunt în starea „avertizare”, utilizatorul va vedea un mic punct roșu în dreptul pictogramei cu lacăt închis.



STARE DESCUIATĂ

În cazul în care mașina este descuiată, se afișează o pictogramă cu un lacăt deschis, cu un punct roșu.

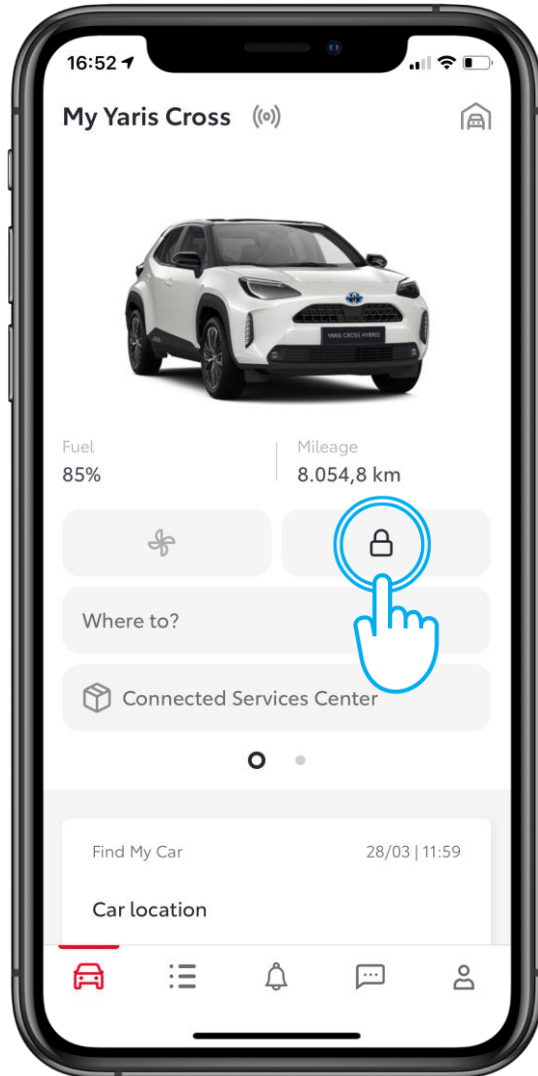


ÎNCUIAT/DESCUIAT

PASUL 1

Dacă toți senzorii Stare mașină sunt în starea „OK”, utilizatorul va vedea pictograma lacăt închis.

Atunci când atinge pictograma lacăt, utilizatorul accesează ecranul Stare mașină.

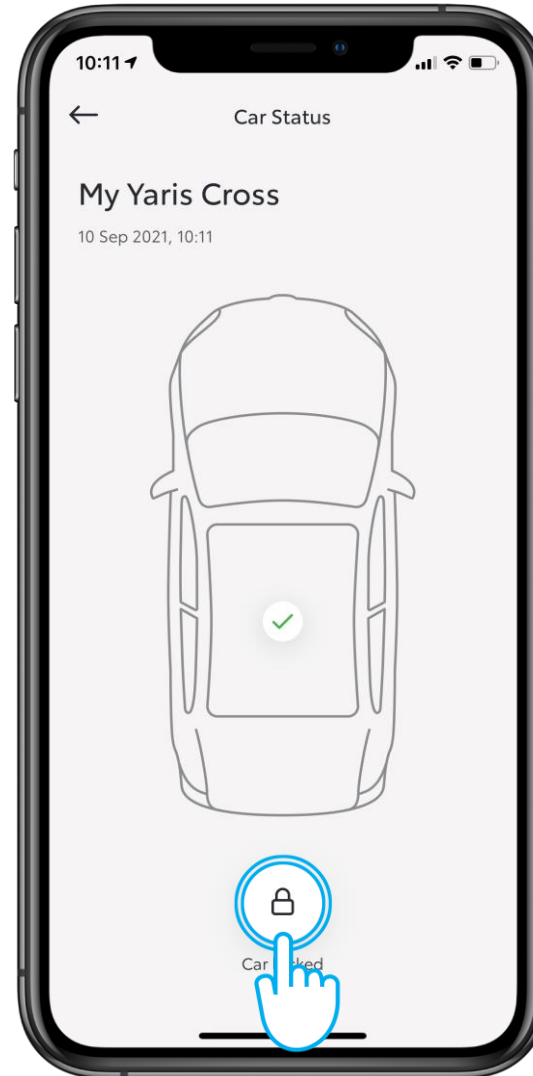


PASUL 2

Starea va fi actualizată la 4-8 minute după oprirea motorului.

Utilizatorul poate iniția descuierea mașinii folosind butonul Încuiat/Descuiat.

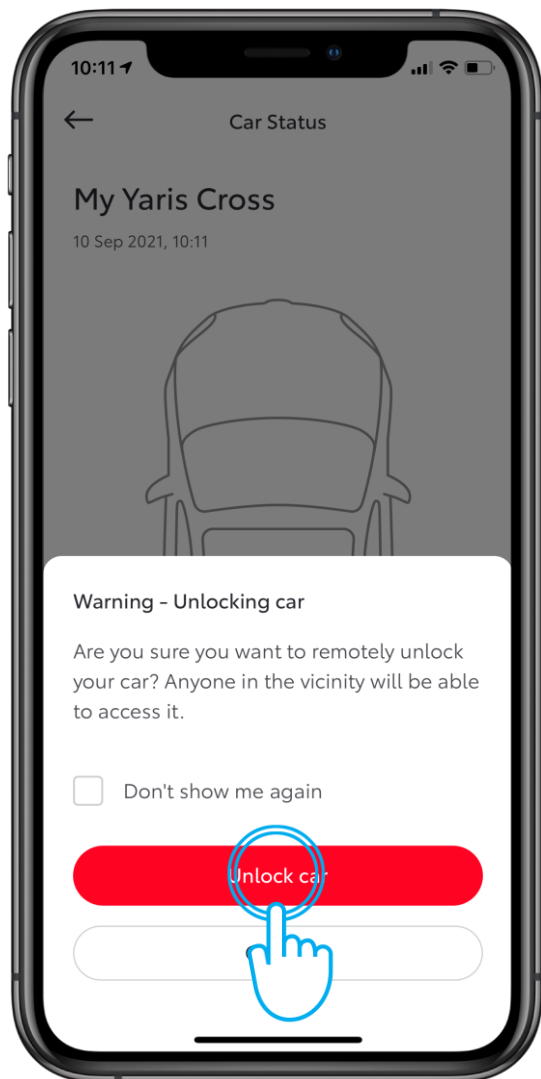
IMPORTANT: Atunci când atingeți butonul de reîmprospătare, aplicația contactează mașina pentru a obține date actualizate. Această funcție va fi implementată în octombrie 2021.



ÎNCUIAT/DESCUIAT

PASUL 3

Utilizatorul primește un avertisment de securitate.



PASUL 4

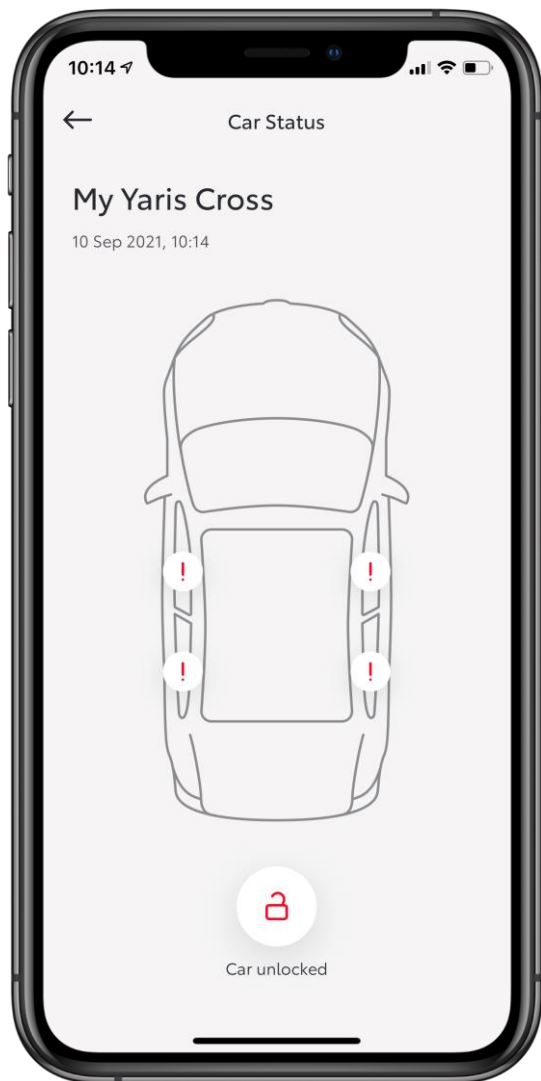
Aplicația trimite o solicitare către mașină pentru a iniția descuierea.



ÎNCUIAT/DESCUIAT

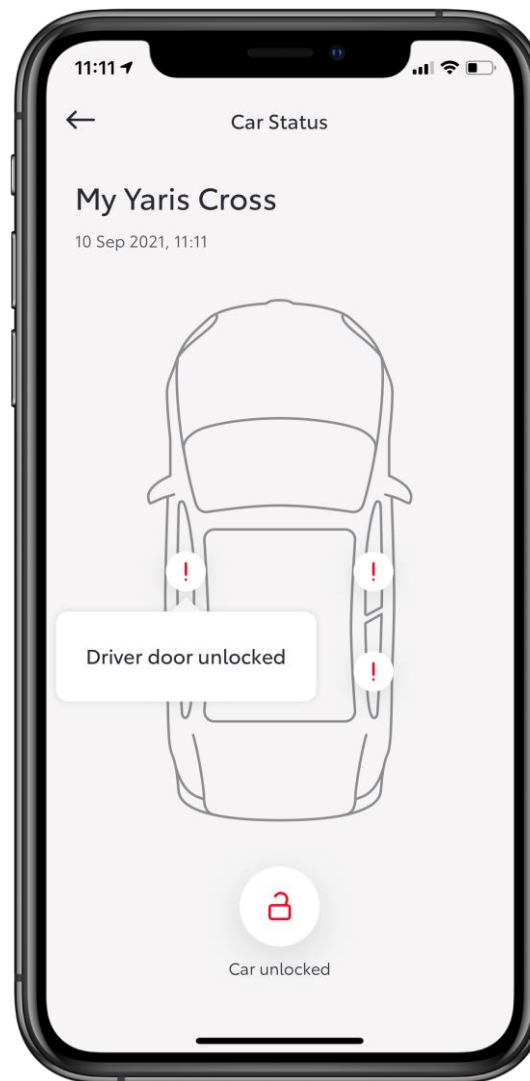
PASUL 5

După procesarea cererii, starea mașinii se schimbă.
Procesarea cererii durează aproximativ 10-30 de secunde.



PASUL 6

Utilizatorul poate atinge fiecare buton pentru a verifica starea mașinii.



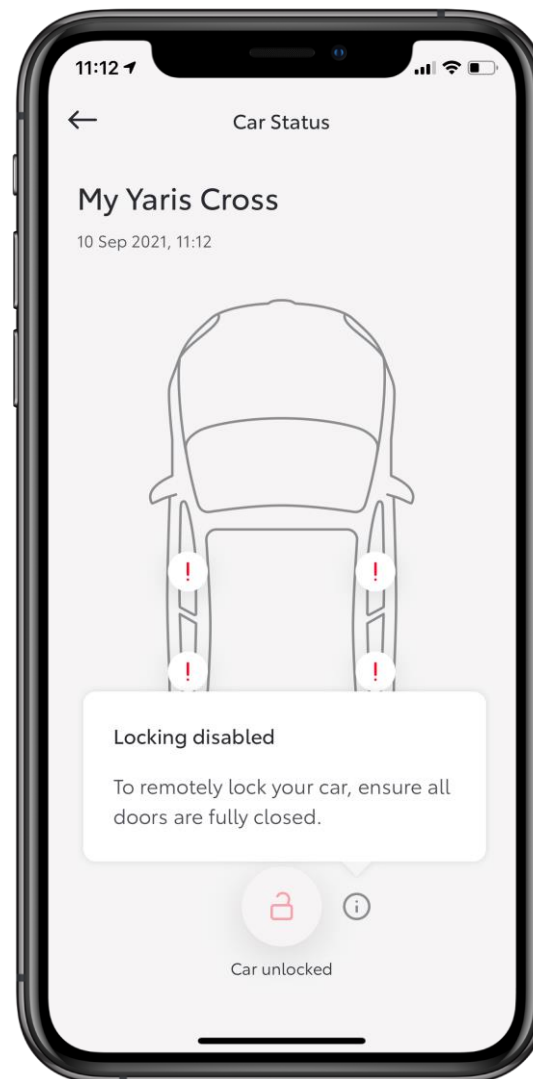
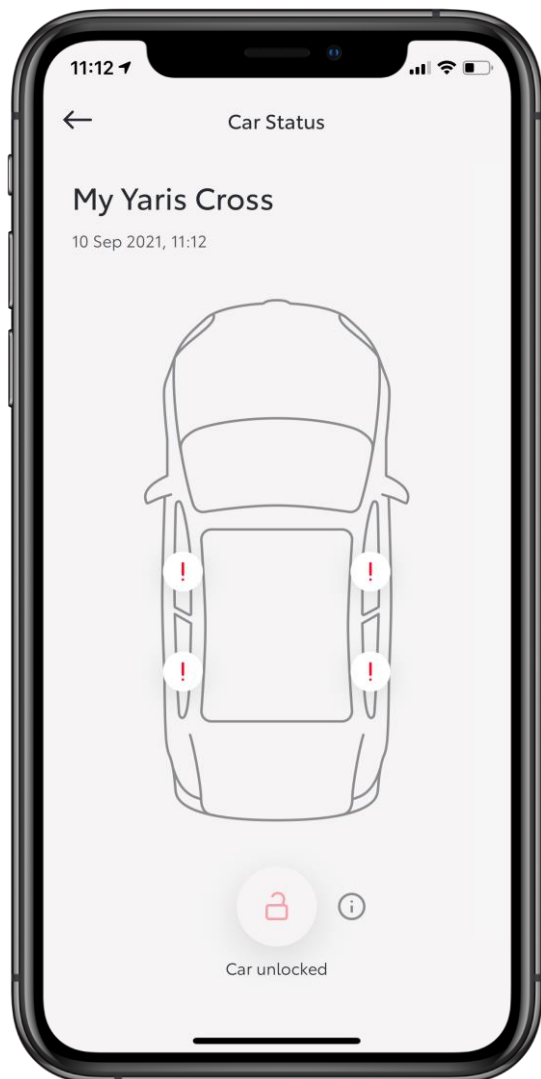
ÎNCUIAT/DESCUIAT

INFORMAȚII SUPLIMENTARE

Utilizatorul nu va putea să încuie mașina dacă:

- Oricare dintre uși este deschisă
- Cheia inteligentă se află în mașină

În oricare dintre aceste situații, butonul de încuiere este dezactivat.



Utilizatorul poate afla motivul pentru a fost dezactivat serviciul atingând pictograma Info.



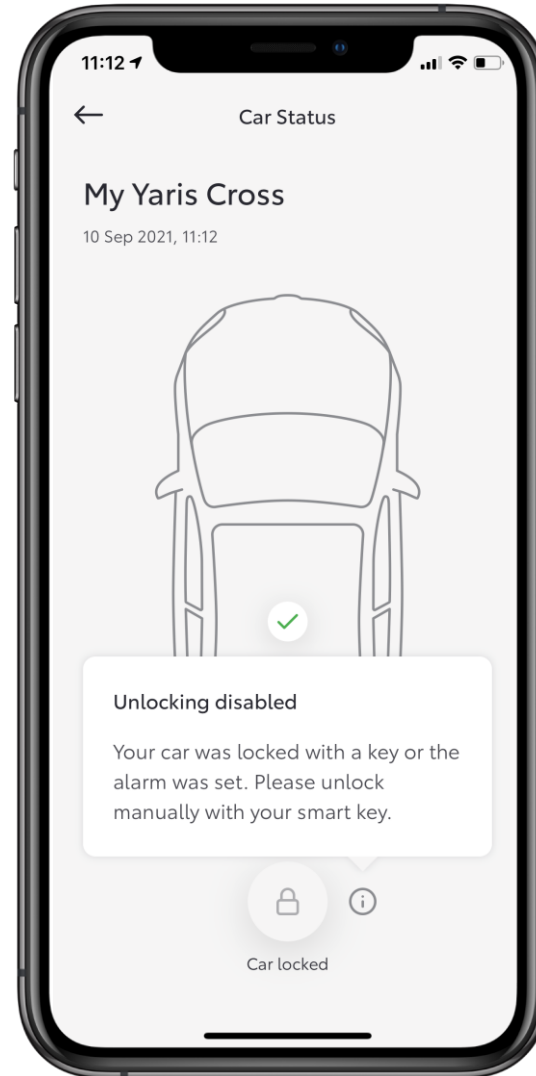
ÎNCUIAT/DESCUIAT

INFORMAȚII SUPLIMENTARE

Utilizatorul nu va putea să descuiere mașina dacă:

- Alarma auto este activată
- Mașina a fost încuiată cu cheia

În oricare dintre aceste situații, butonul de descuiere este dezactivat.



Utilizatorul poate afla motivul pentru a fost dezactivat serviciul atingând pictograma Info.



VĂ CONECTAȚI ȘI VĂ BUCURAȚI DE VIAȚĂ

MyT | Connected
Services

Serviciile de conectivitate se îmbunătățesc permanent, prin urmare imaginile și ecranele din aplicație din acest ghid pot fi diferite față de cele din aplicația MyT.

