



APLICAȚIA MYT - COMENZI DE LA DISTANȚĂ

STAREA MAȘINII ȘI NOTIFICĂRI



ÎNCUIAT/DESCUIAT

MODELE ACCEPTATE

- ✓ Yaris Cross
- ✓ Aygo X
- ✓ Yaris Model Year 21
- ✓ Toyota bZ4X

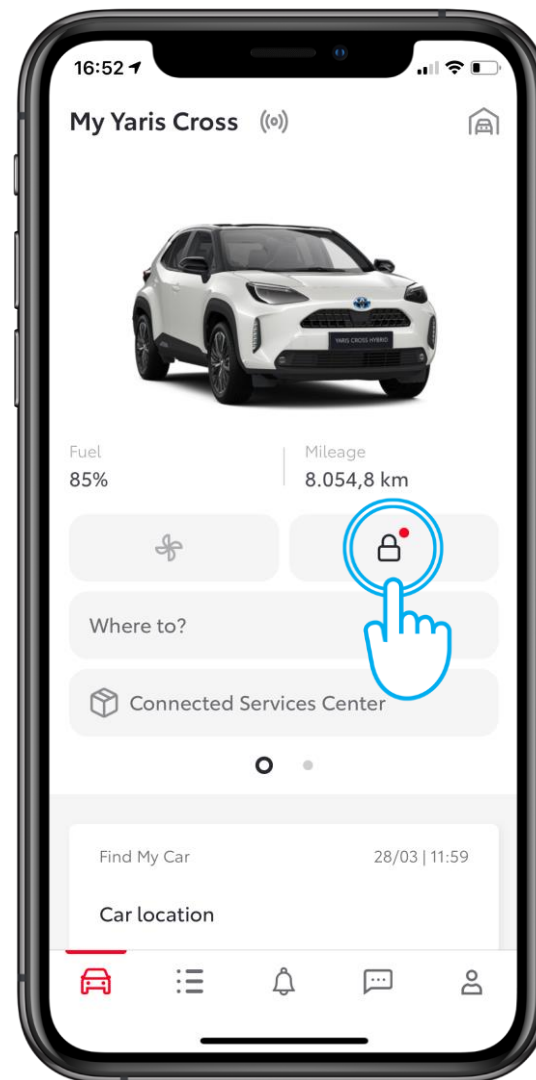
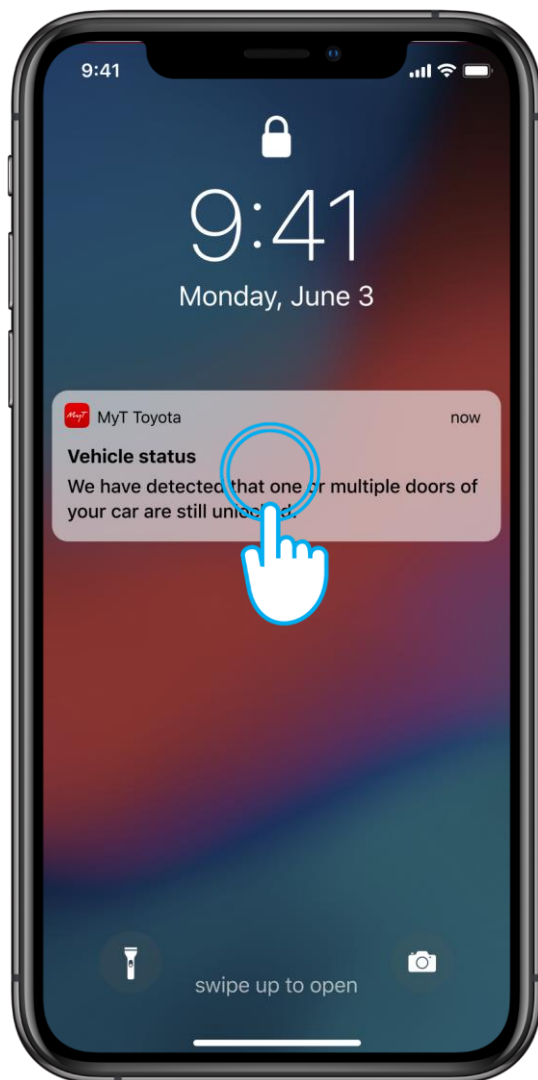


STAREA MAȘINII

ACCESARE

Există 2 modalități de accesare pentru meniul referitor la starea mașinii:

1. Utilizatorul atinge pe Notificare Nu uitați



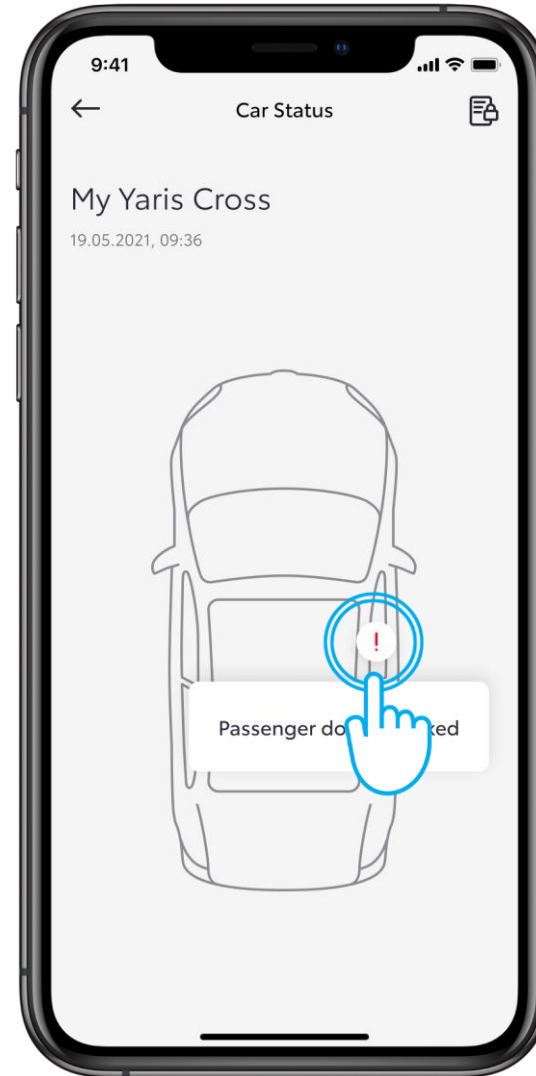
2. Ecranul Mașină (ecranul inițial din aplicația MyT/LL)



NOTIFICĂRI NU UITAȚI



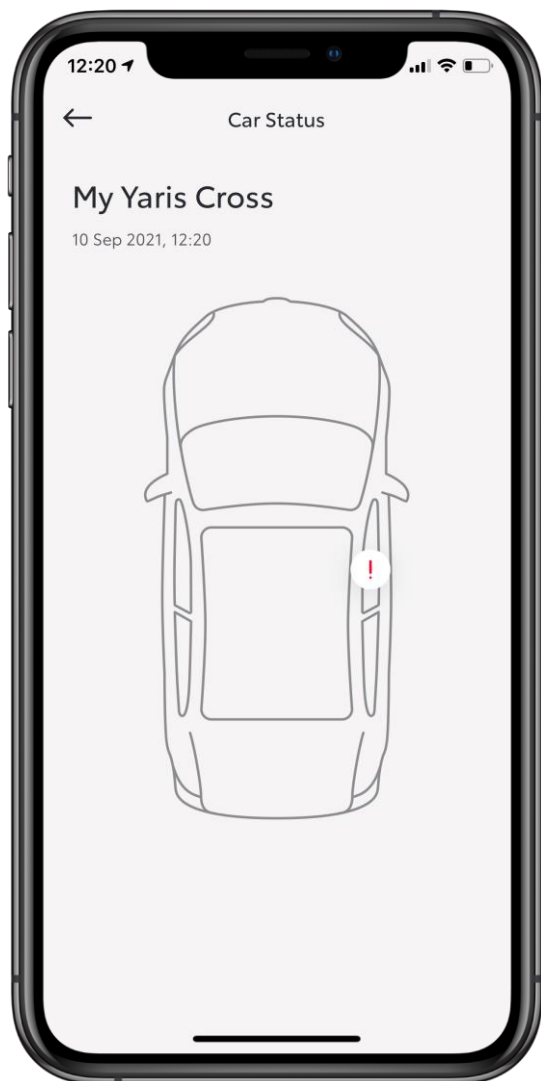
La 4-8 minute după oprirea motorului, utilizatorul primește o notificare push care îi va reaminti dacă sunt lucruri ieșite din comun în ceea ce privește starea mașinii.



Când utilizatorul atinge notificarea push, acesta accesează ecranul Protecție mașină, care include o imagine de ansamblu a tuturor elementelor care sunt în starea de „avertizare”.



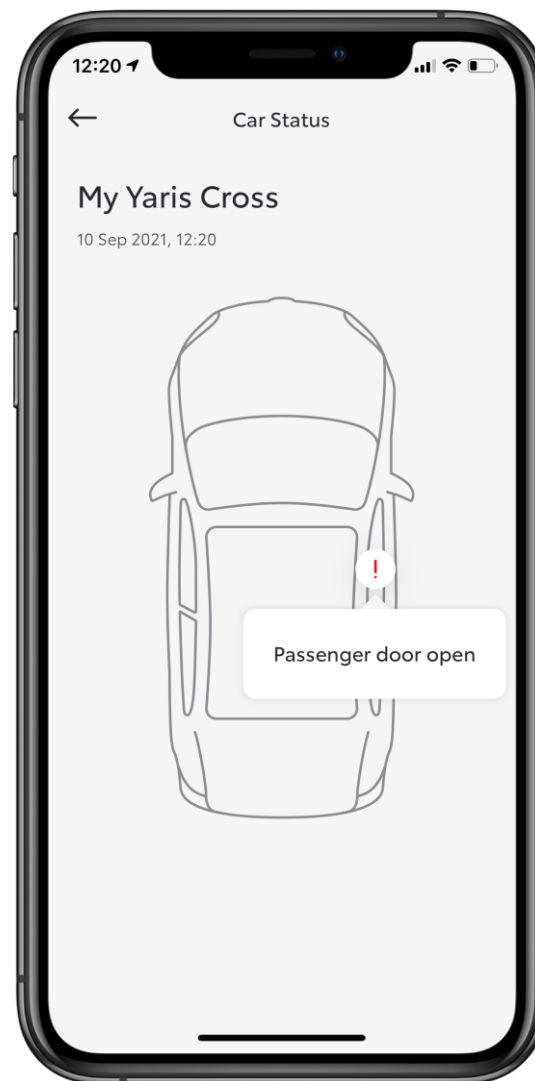
STAREA MAȘINII



PASUL 1

Există 2 modalități de accesare pentru meniul referitor la starea mașinii:

1. Utilizatorul atinge pe Notificare Nu uitați
2. Ecranul Mașină (ecranul inițial din aplicația MyT/LL)

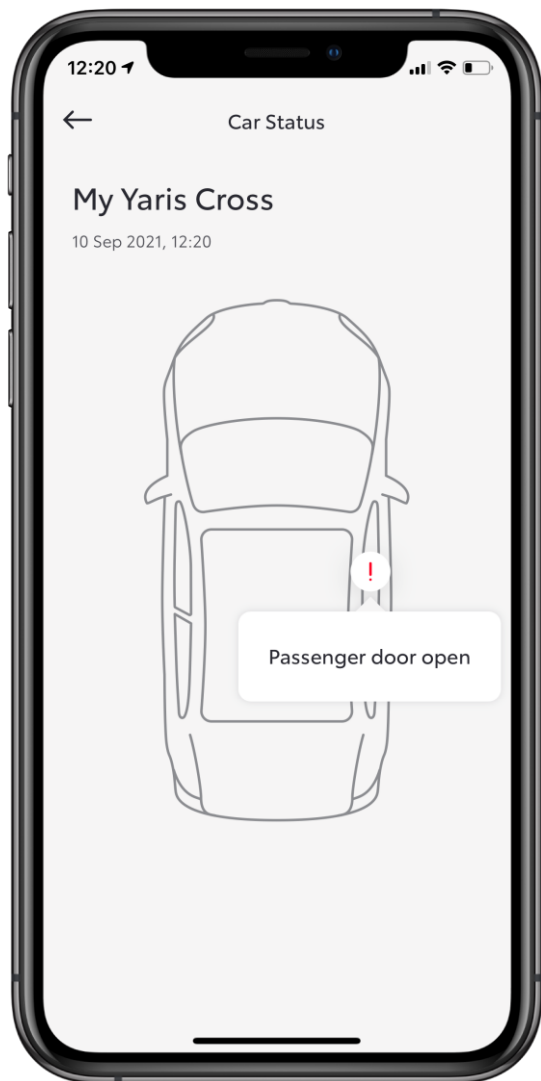


PASUL 2

Utilizatorul poate atinge pictograma pentru a vedea ce probleme sunt asociate cu fiecare element.

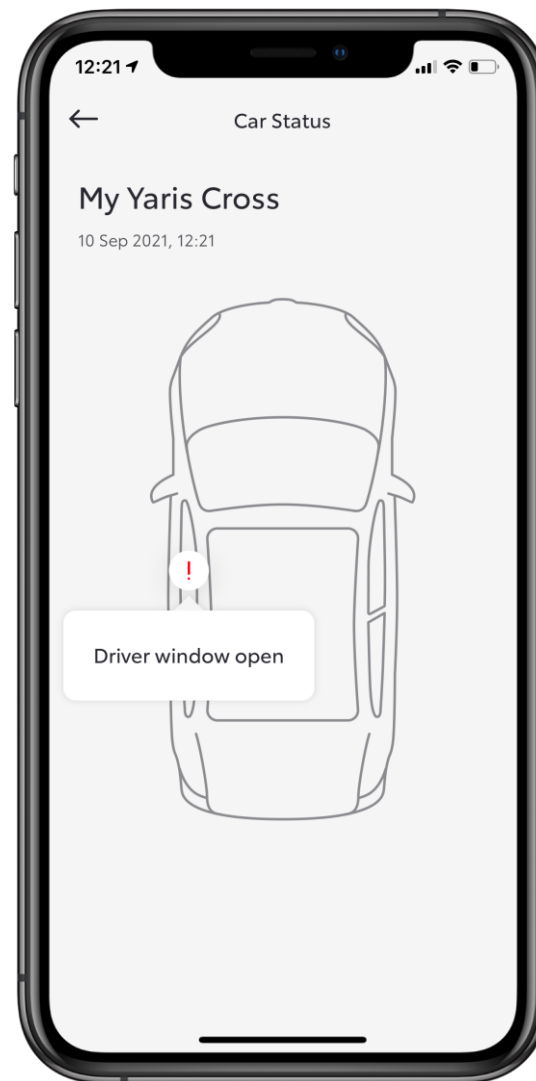


STAREA MAȘINII



CE PUTEM URMĂRI
(dacă este disponibilă
această funcție)?

- Portiere
- Geamuri
- Trapă
- Portbagaj
- Lumini
- Cheie inteligentă

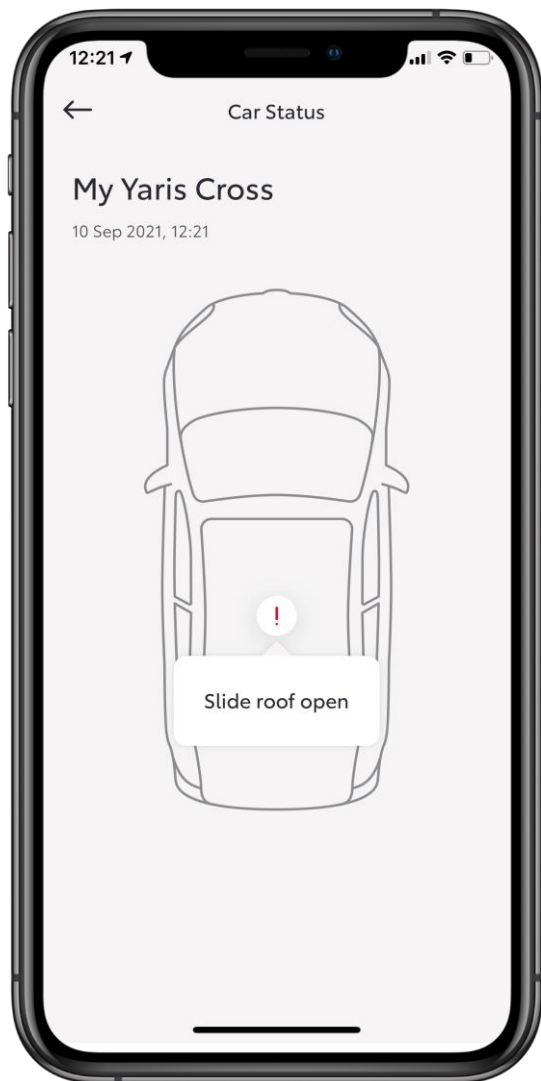


CE PUTEM URMĂRI
(dacă este disponibilă
această funcție)?

- Portiere
- **Geamuri**
- Trapă
- Portbagaj
- Lumini
- Cheie inteligentă

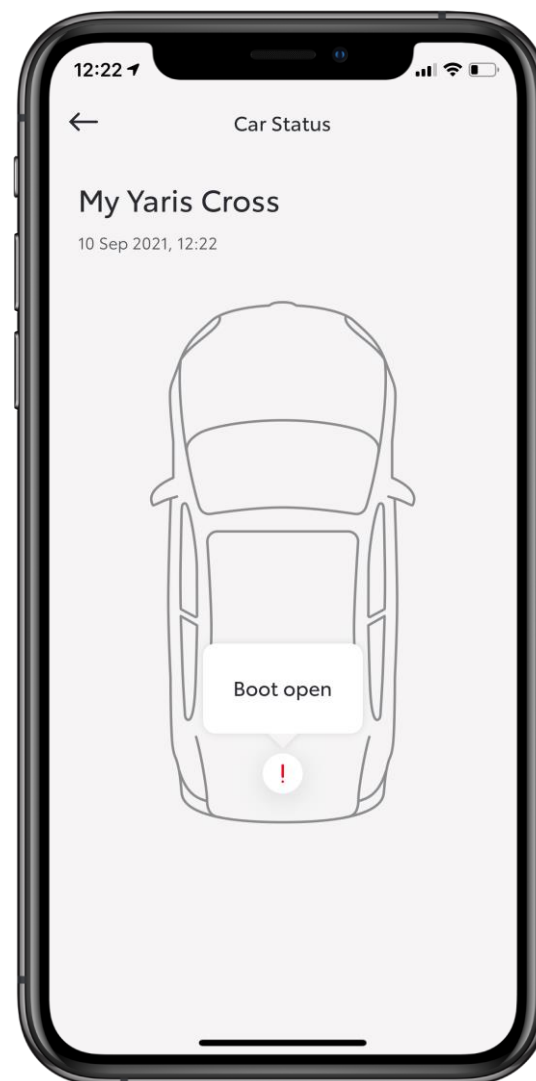


STAREA MAȘINII



CE PUTEM URMĂRI
(dacă este disponibilă
această funcție)?

- Portiere
- Geamuri
- **Trapă**
- Portbagaj
- Lumini
- Cheie inteligentă

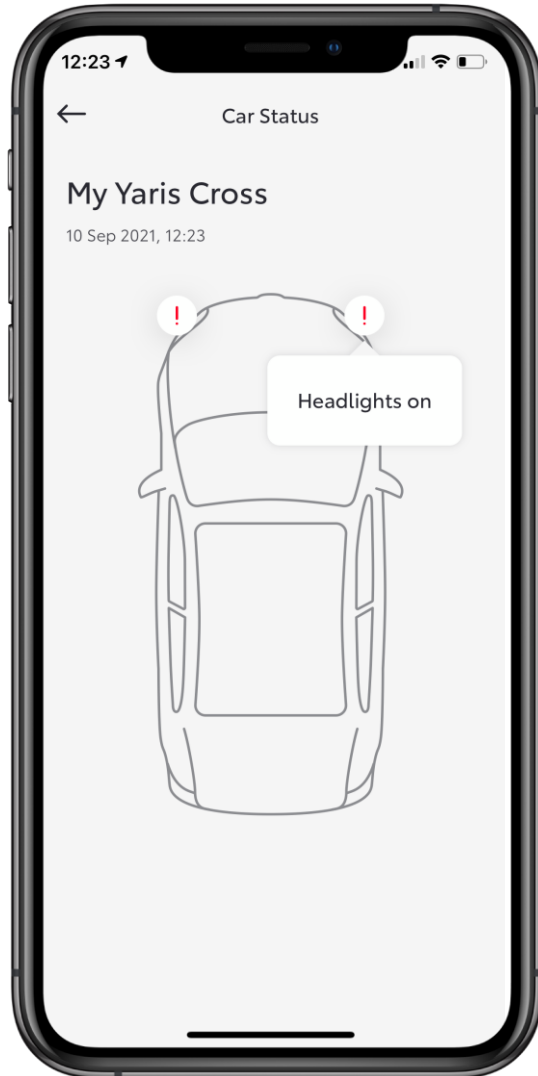


CE PUTEM URMĂRI
(dacă este disponibilă
această funcție)?

- Portiere
- Geamuri
- Trapă
- **Portbagaj**
- Lumini
- Cheie inteligentă

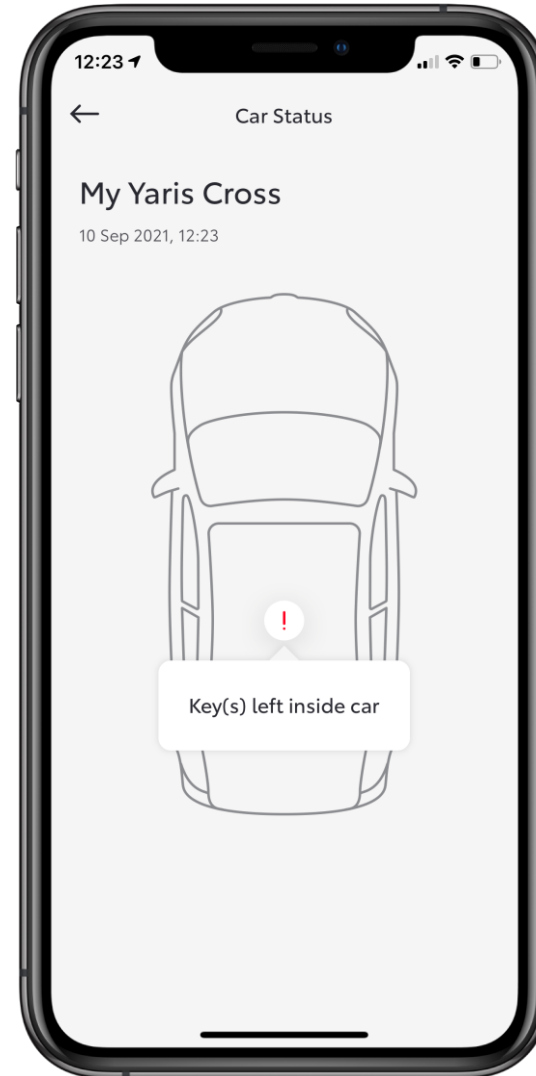


STAREA MAȘINII



CE PUTEM URMĂRI (dacă este disponibilă această funcție)?

- Portiere
- Geamuri
- Trapă
- Portbagaj
- **Lumini**
- Cheie inteligentă



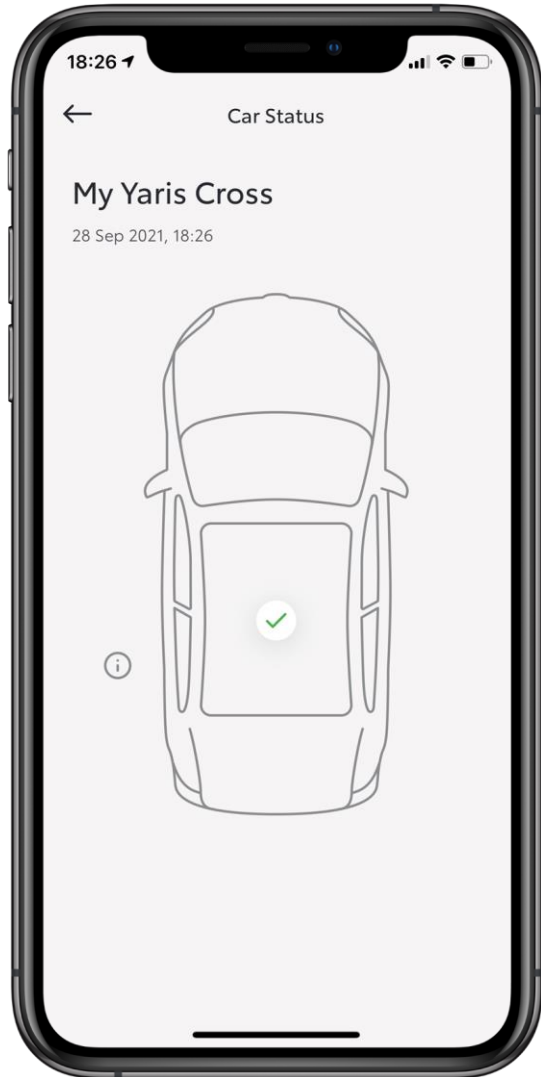
CE PUTEM URMĂRI (dacă este disponibilă această funcție)?

- Portiere
- Geamuri
- Trapă
- Portbagaj
- Lumini
- **Cheie inteligentă**

IMPORTANT: Dacă utilizatorul a dezactivat „Sistemul inteligent de acces și pornire” în multimedia, notificarea „Cheie rămasă în interiorul mașinii” va fi activată întotdeauna.

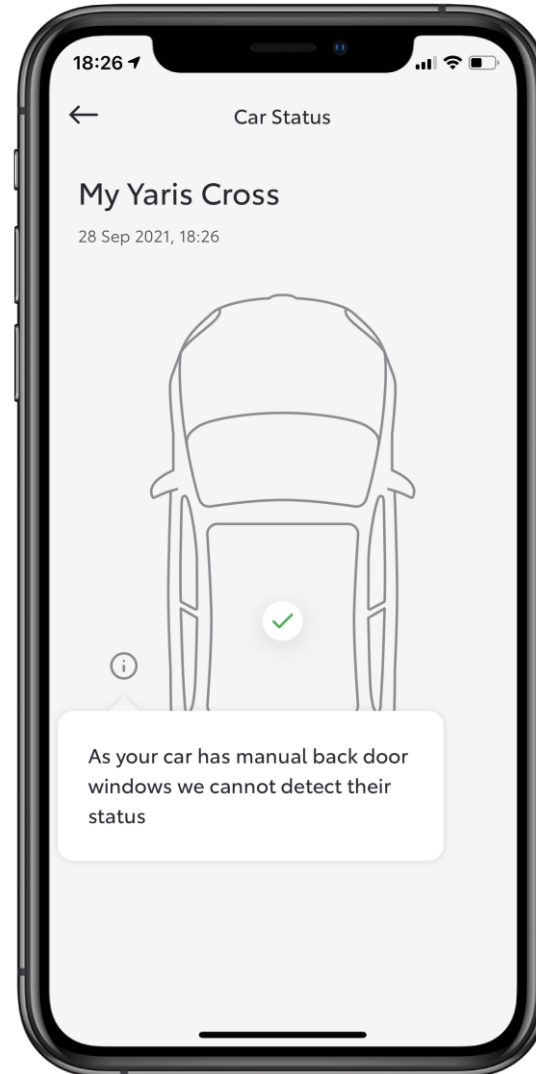


STAREA MAȘINII



GEAMURI ACȚIONATE MANUAL

În Stare mașină, va fi vizibilă o pictogramă în dreptul geamurilor din spate, pentru ca utilizatorul să știe că aplicația nu poate identifica starea geamurilor din spate.



GEAMURI ACȚIONATE MANUAL

Dacă utilizatorul atinge această pictogramă, poate vedea explicația.






PREZENTAREA GENERALĂ A COMENZILOR DE LA DISTANȚĂ – MYT NOTIFICĂRI NU UITAȚI



NOTIFICĂRI NU UITAȚI

PASUL 1

Utilizatorul oprește motorul.



NOTIFICĂRI NU UITAȚI

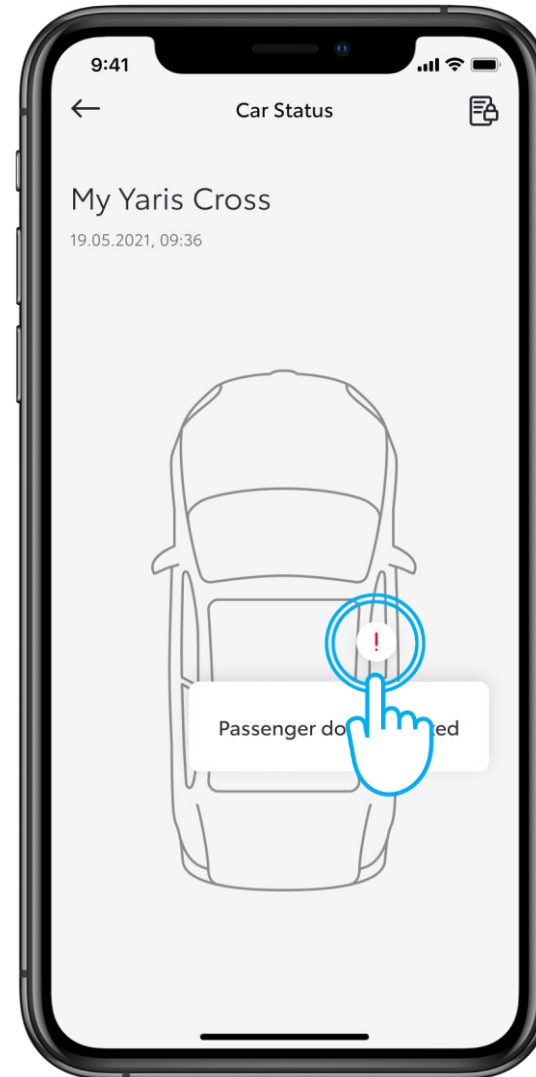
PASUL 2

La 4-8 minute după oprirea motorului, utilizatorul primește o notificare push care îi va reaminti dacă sunt lucruri ieșite din comun în ceea ce privește starea mașinii.



PASUL 3

Când utilizatorul atinge notificarea push, acesta accesează ecranul Protecție mașină, care include o imagine de ansamblu a tuturor elementelor care sunt în starea de „avertizare”.



NOTIFICĂRI NU UITAȚI

INFORMAȚII SUPLIMENTARE

În acest stadiu, notificarea Nu uitați monitorizează următoarele:

Geam deschis (unul sau mai multe geamuri deschise)



Uși descuiate (dacă oricare dintre uși este descuiată)



NOTIFICĂRI NU UITAȚI



Trapă deschisă



Faruri aprinse (dacă farurile față sau spate sunt încă aprinse)



NOTIFICĂRI NU UITAȚI



Dacă există 2 sau mai multe elemente monitorizate în starea „avertizare”, vom trimite o notificare push cu mesajul din exemplu.



VĂ CONECTAȚI ȘI VĂ BUCURAȚI DE VIAȚĂ

MyT | Connected
Services

Serviciile de conectivitate se îmbunătățesc permanent, prin urmare imaginile și ecranele din aplicație din acest ghid pot fi diferite față de cele din aplicația MyT.

