



TOYOTA

ALWAYS A  
BETTER WAY

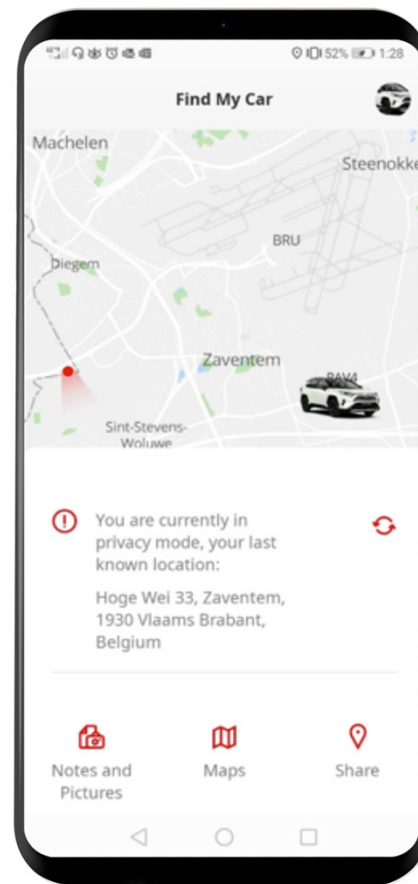
# Cum se activează modul Confidențialitate în aplicația MyT

*MyT*


Connected  
Services

# Modul Confidențialitate

Modul Confidențialitate  
va dezactiva  
geolocalizarea.



# Activarea modului Confidențialitate: Prezentare generală

Pasul 1 – Din pagina de pornire, fă clic pe pictograma roată dințată .

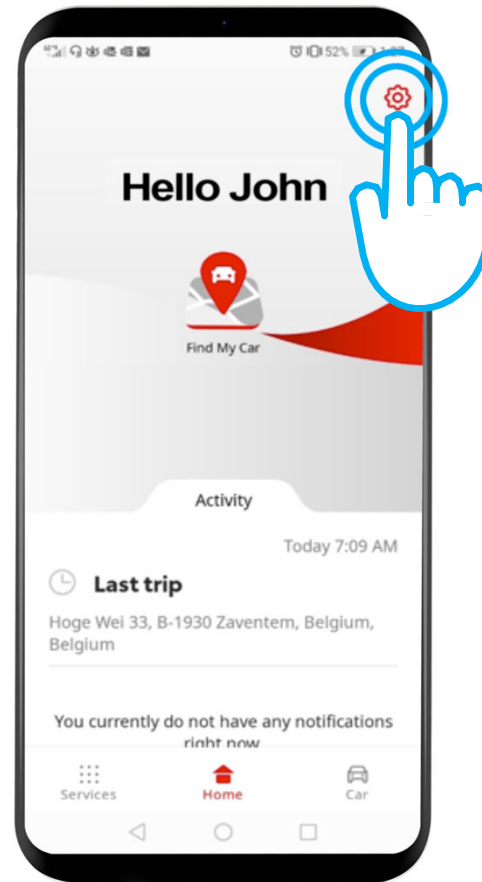
Pasul 2 – Clic pe „Setări”.

Pasul 3 – Clic pe „Mașină”.

Pasul 4 – Clic pe săgeata butonul „Modul Confidențialitate”.

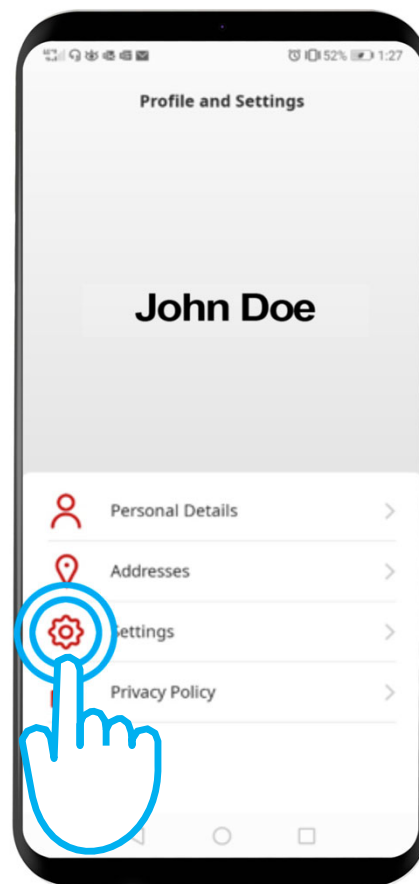
# Activarea modului Confidențialitate: Pasul 1

Din pagina de pornire, făc clic pe pictograma roată dințată .



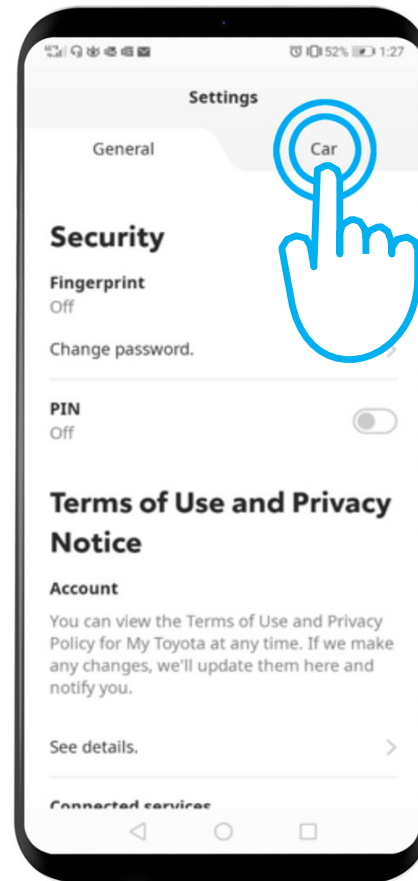
# Activarea modului Confidențialitate: Pasul 2

Clic pe „Setări”.



# Activarea modului Confidențialitate: Pasul 3

Clic pe fila „Mașină”.



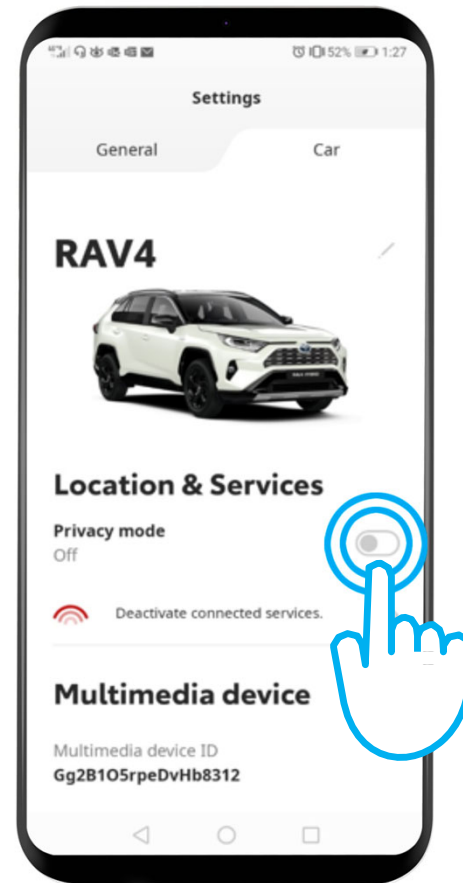
# Activarea modului Confidențialitate: Pasul 4

Acesta este meniul  
Confidențialitate:

„Off” – Mașina este  
geolocalizată.

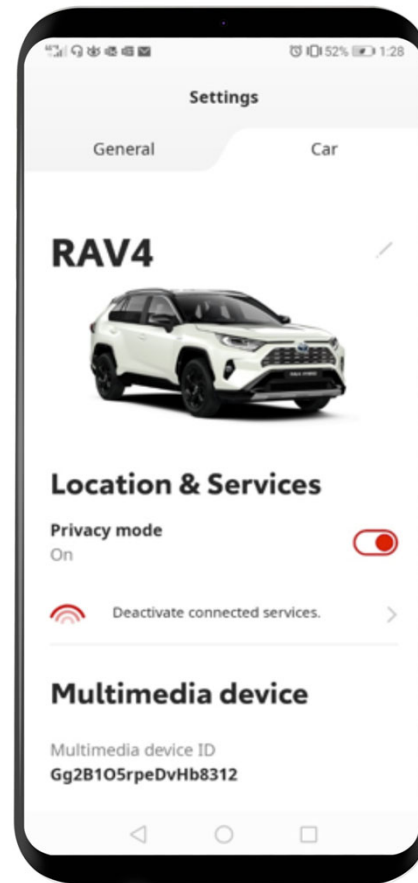
„On” – Geolocalizarea este  
dezactivată.

Clic pe buton pentru a activa  
modul Confidențialitate.



# Activarea modului Confidențialitate: Pasul 4 cont.

Modul  
Confidențialitate  
este activat.

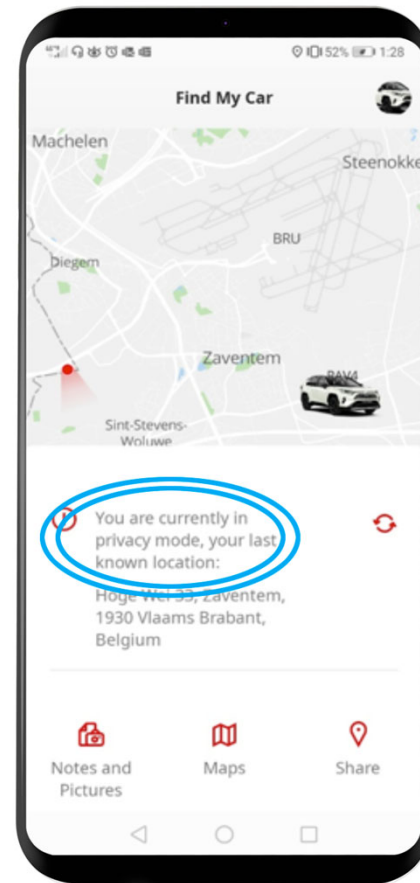




# Activarea modului Confidențialitate: Pasul 4 cont.

Când încerci să îți localizezi mașina, vei vedea acest mesaj:

„Te afli în modul de confidențialitate, ultima locație cunoscută...”



*MyT* | App

Lucrurile se pun în mișcare  
când te conectezi

*MyT* | Connected  
Services